

eKit ダウンロード手順書 (2010年7月版)

本資料は、弊社（NEC ラーニング株式会社）が、eKit をダウンロードした際に記録した手順書です。eKit をダウンロードする際の参考になれば幸いです。

手順どおりの作業をしても、うまくダウンロードできない場合は、下記の日本オラクル社のサポート・センターにお問合せください。

■ Oracle University コールセンター

電話番号: **0120-155-092**

受付時間: 9:00～17:00（土日、祝日は除く）

（平日9:00から17:00までは日本語で対応いたします）

※土日祝日、および平日17:00以降に英語での対応をご希望の場合は、以下の番号へお問合せ下さい：

0061-010-800-4589-9000（SoftBank IDC）

0033-010-800-4589-9000（NTT）

001-010-800-4589-9000（KDDI）

0041-010-800-4589-9000（SoftBank Telecom）

■ テクニカルサポートフォーム（メール）

http://www.oracle.com/global/jp/education/jp_email.html

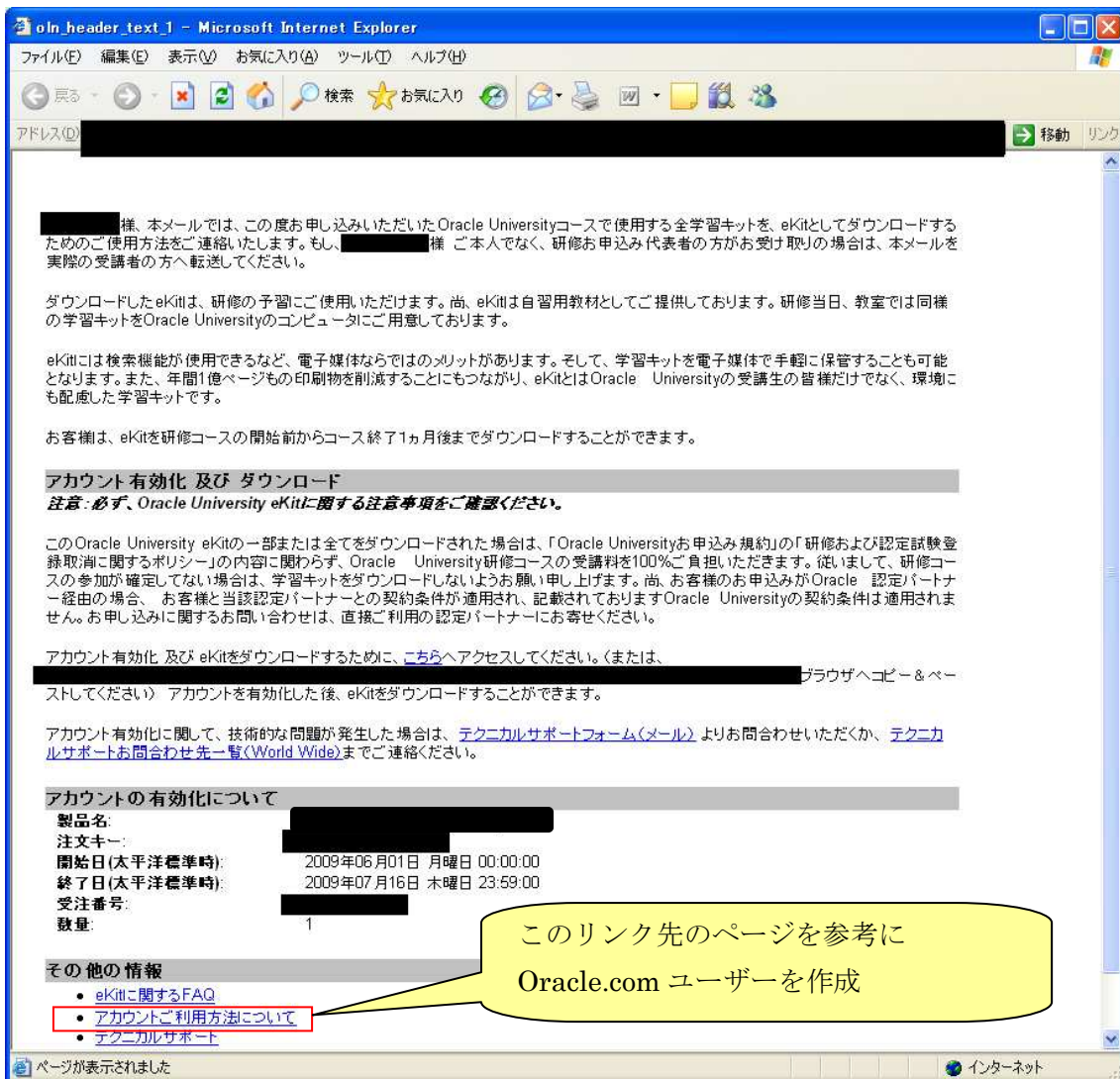
■ Oracle テクニカルサポートページ

http://education.oracle.com/pls/web_prod-plq-dad/db_pages.getpage?page_id=123&p_org_id=70&lang=JA#1

【手順1】Oracle.comのユーザー登録

Oracle社より送付されたメールの下に「アカウントご利用方法について」のリンクをクリックすると、登録方法の詳細が説明されているので、こちらを参考にしながら、登録してください。

※Oracle.comのユーザー登録がお済の方は、この手順は不要です。



The screenshot shows an email in a Microsoft Internet Explorer browser window. The email content includes instructions for downloading Oracle University eKit, account activation requirements, and a list of links under 'その他の情報' (Other Information). A yellow callout box points to the link 'アカウントご利用方法について' (About Account Usage) with the text 'このリンク先のページを参考に Oracle.com ユーザーを作成' (Use this link as a reference to create an Oracle.com user).

アカウントの有効化 及び ダウンロード
注意:必ず、Oracle University eKitに関する注意事項をご確認ください。

このOracle University eKitの一部または全てをダウンロードされた場合は、「Oracle Universityお申込み規約」の「研修および認定試験登録取消に関するポリシー」の内容に関わらず、Oracle University研修コースの受講料を100%ご負担いただきます。従いまして、研修コースの参加が確定していない場合は、学習キットをダウンロードしないようお願い申し上げます。尚、お客様のお申込みがOracle 認定パートナー経由の場合、お客様と当該認定パートナーとの契約条件が適用され、記載されておりますOracle Universityの契約条件は適用されません。お申し込みに関するお問い合わせは、直接ご利用の認定パートナーにお寄せください。

アカウント有効化 及び eKitをダウンロードするために、[こちら](#)へアクセスしてください。(または、[こちら](#)をダウンロードしてください) アカウントを有効化した後、eKitをダウンロードすることができます。

アカウント有効化に関して、技術的な問題が発生した場合は、[テクニカルサポートフォーム\(メール\)](#) よりお問い合わせいただくか、[テクニカルサポートお問い合わせ先一覧\(World Wide\)](#)までご連絡ください。

アカウントの有効化について

| | |
|--------------|--------------------------|
| 製品名: | |
| 注文キー: | |
| 開始日(太平洋標準時): | 2009年06月01日 月曜日 00:00:00 |
| 終了日(太平洋標準時): | 2009年07月16日 木曜日 23:59:00 |
| 受注番号: | |
| 数量: | 1 |

その他の情報

- [eKitに関するFAQ](#)
- [アカウントご利用方法について](#)
- [テクニカルサポート](#)

このリンク先のページを参考に
Oracle.com ユーザーを作成

【アカウントご利用方法についてのURL】

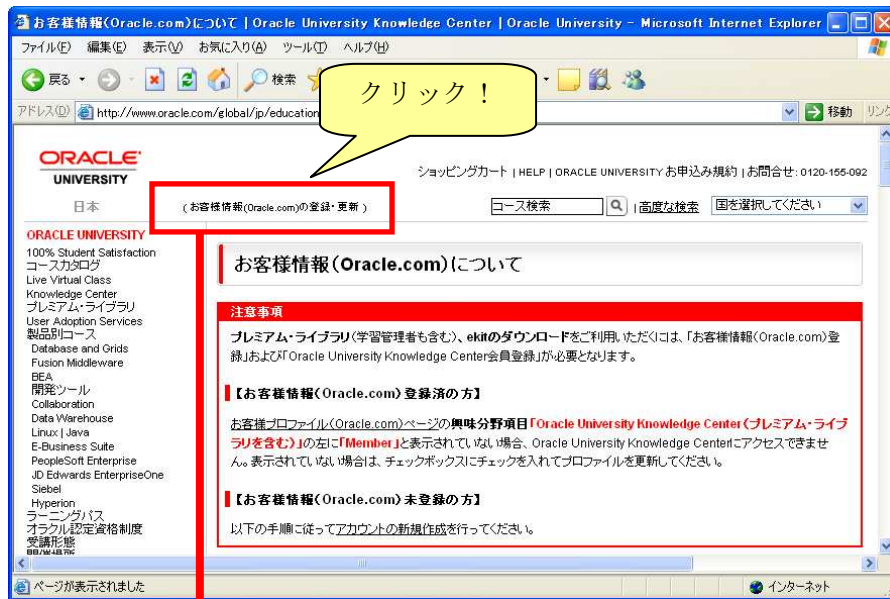
http://www.oracle.com/global/jp/education/oukc/using_account.html

【手順2】Oracle.comへのサイン・イン

Oracle社より送付されたメールの下にある「アカウントご利用方法について」のリンクをクリックし、上方にある「(お客様情報(Oracle.com)の登録・更新)」のリンクをクリックすると、サイン・インの画面がでるので、ユーザー名とパスワードを入力し、サイン・インしてください。

【アカウントご利用方法についてのURL】

http://www.oracle.com/global/jp/education/oukc/using_account.html

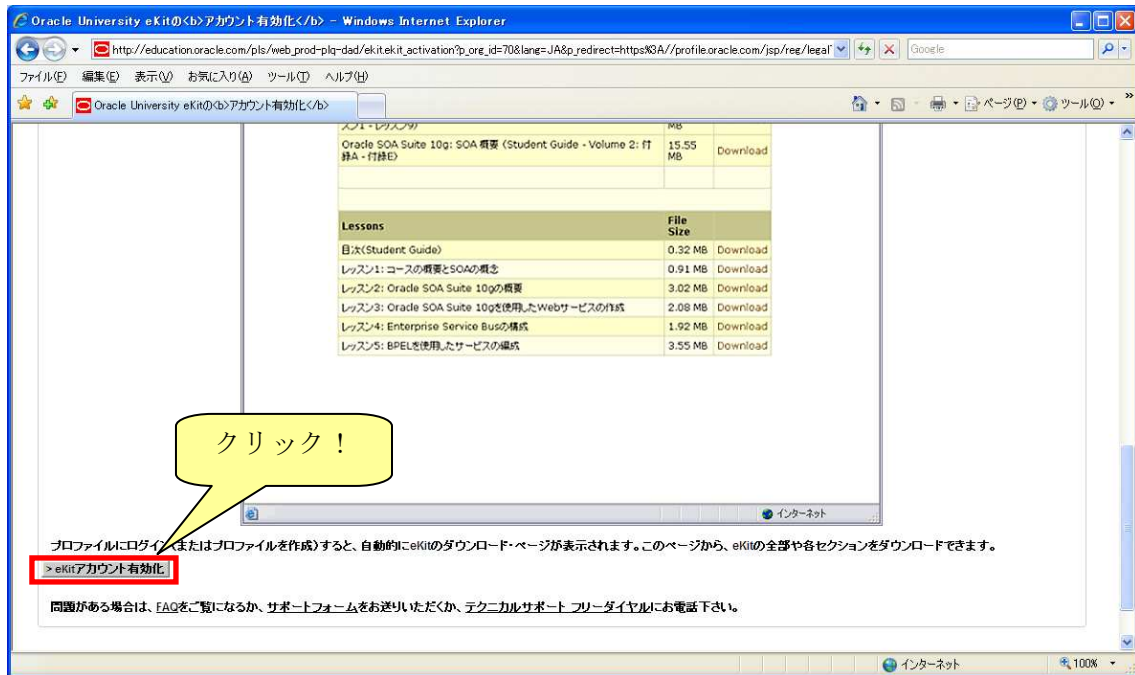


※「(お客様情報(Oracle.com)の登録・更新)」のリンク部分が、「ようこそ <<ユーザー名>>」となっている場合は、サイン・イン済みのためこの手順は不要です。

■ 3-2

この画面が表示されない場合は、次の手順に進んでください。

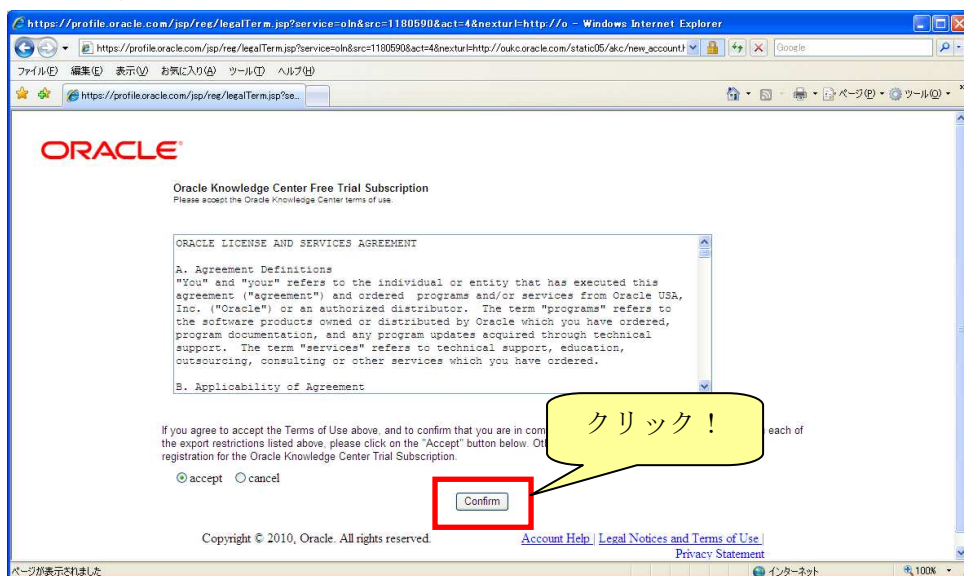
下記の画面が表示された場合、画面左下の【eKitアカウント有効化】をクリックします。



■ 3-3

この画面が表示されない場合は、次の手順に進んでください。

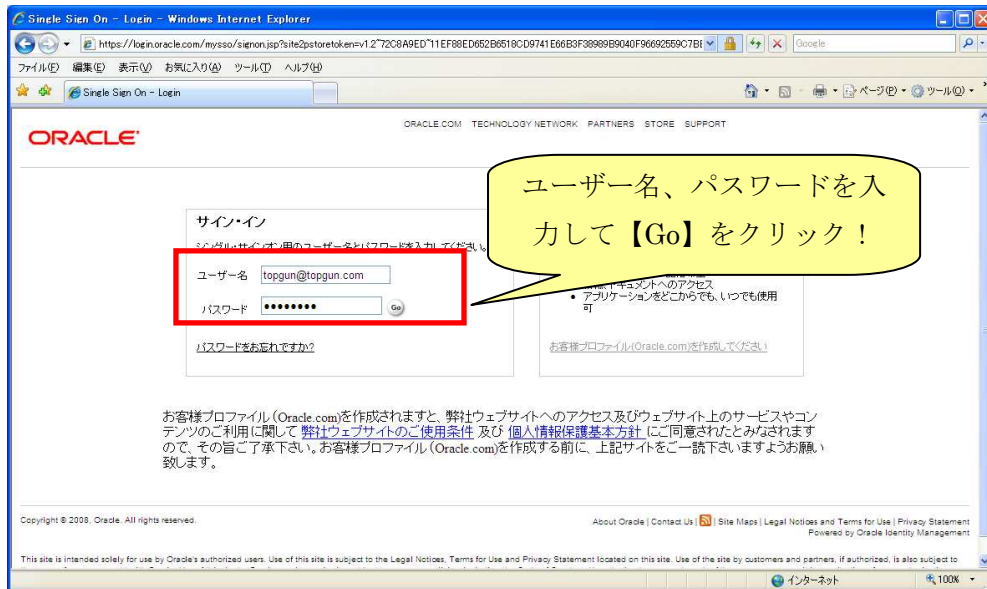
下記の画面が表示された場合は、【Confirm】をクリックします。



■3-4

この画面が表示されない場合は、次の手順に進んでください。

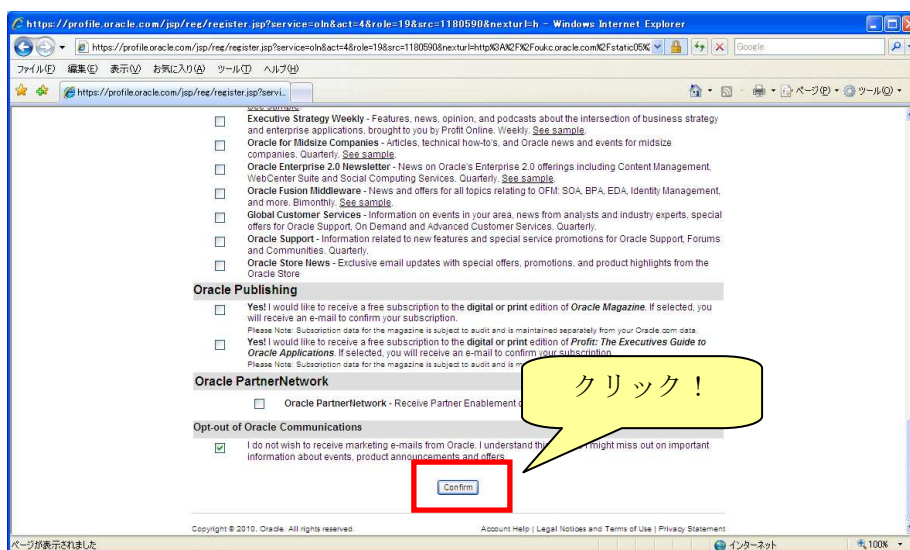
下記の画面が表示された場合は、下記の画面でユーザー名、パスワードを入力し、【Go】をクリックします。



■3-5

この画面が表示されない場合は、次の手順に進んでください。

下記の画面が表示された場合は、画面下方にある【Confirm】をクリックします。



■3-6

この画面が表示されない場合は、次の手順に進んでください。

下記の画面が表示された場合は、ゲージが100%になるまで待ちます。



■3-7

下記の画面より、eKitをダウンロードできます。

eKitは、冊子単位で1ファイルにまとめられているものと各章が1ファイルにまとめられているものの2種類あるので、どちらかをダウンロードします。

演習問題も含めたコース全体のファイル(コースによっては複数冊に分かれます)をダウンロードください。

| コース(全レッスン含む) | ファイルサイズ | |
|---|---------|--------|
| Oracle Database 11g: SQL Fundamentals I Ed 1 (入門SQL 基礎I Ed1)(Student Guide - Volume1: Intro to Less08) | 2.51 MB | ダウンロード |
| Oracle Database 11g: SQL Fundamentals I Ed 1 (入門SQL 基礎I Ed1)(Student Guide - Volume2: Less09 to Less11, AppA to AppE) | 1.96 MB | ダウンロード |
| Oracle Database 11g: SQL Fundamentals I Ed 1 (入門SQL 基礎I Ed1)(Student Guide - Volume3: addprac, addpracsol) | 0.44 MB | ダウンロード |

または

| レッスン | ファイルサイズ | |
|-----------------------------|---------|--------|
| 目次 | 0.14 MB | ダウンロード |
| はじめに | 0.82 MB | ダウンロード |
| 第1章: SQL SELECT文を使用したデータの検索 | 0.34 MB | ダウンロード |
| 第2章: データの削除とソート | 0.41 MB | ダウンロード |
| 第3章: 単一行関数を使用した出力のカスタマイズ | 0.3 MB | ダウンロード |
| 第4章: 変換関数と条件式の使用法 | 0.38 MB | ダウンロード |
| 第5章: グループ関数を使用した集計データのレポート | 0.3 MB | ダウンロード |
| 第6章: 複数の表のデータの表示 | 0.35 MB | ダウンロード |
| 第7章: 副問合せによる問合せの解決方法 | 0.25 MB | ダウンロード |
| 第8章: 集合演算子の使用法 | 0.25 MB | ダウンロード |

冊子単位で1ファイル

各章で1ファイル